SCHNITT M 1:50

AUSSEN

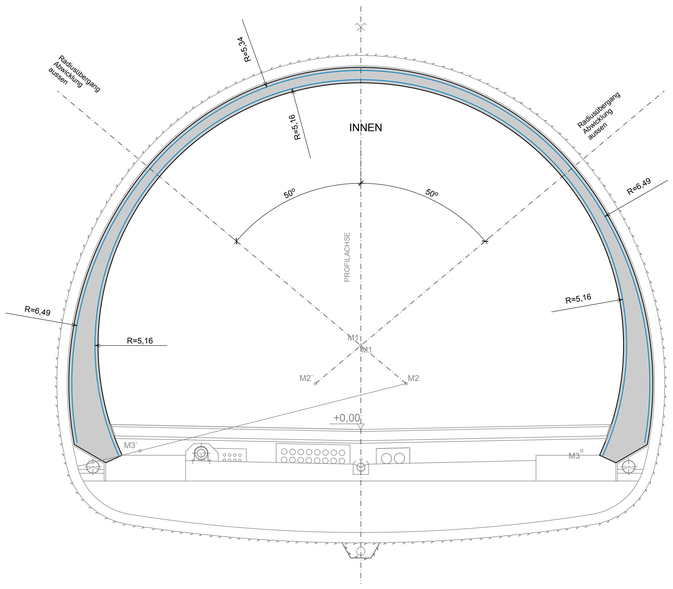

Bemerkungen	Pos.	Anz.	Mattenaufbau: Längsrichtung / Querrichtung								Gewicht	Gesamt-gewicht
			Abs a_1 / a_2 mm	innen s_{u1} / s_{u2} mm	Rand s_{r1} / s_{r2} mm	links s_{l1} / s_{l2} Anf.	rechts s_{r1} / s_{r2} Ende	Länge / Breite m	Anf. $ü_1$ / $ü_2$ mm	Ende $ü_1$ / $ü_2$ mm	kg/m²	kg
Listenmatte1	1	4	150 1000	10 8	0 0	0 0	0 0	6.100 2.150	50.0 25.0	50.0 25.0	4.758	249.605
Listenmatte2	2	12	150 1000	10 8	0 0	0 0	0 0	4.630 2.150	1580.0 25.0	50.0 25.0	4.646	554.983
Listenmatte5	5	2	150 1000	10 8	0 0	0 0	0 0	6.100 1.450	50.0 50.0	50.0 50.0	4.709	83.302
Listenmatte8	8	4	150 1000	10 8	0 0	0 0	0 0	5.000 1.710	1950.0 30.0	50.0 30.0	4.646	158.893
Listenmatte13	13	8	150 1000	10 8	0 0	0 0	0 0	2.100 1.710	1050.0 30.0	50.0 30.0	4.706	135.194
Listenmatte14	14	8	150 1000	10 8	0 0	0 0	0 0	3.450 1.710	1400.0 30.0	50.0 30.0	4.673	220.547
Listenmatte15	15	4	150 1000	10 8	0 0	0 0	0 0	5.400 1.710	1350.0 30.0	50.0 30.0	4.696	173.451
									Gesamt-Summe (kg)		1575.976	

MATTENPOSITIONEN 1,2 UND 5 MÜSSEN VORGEBOGEN WERDEN!

MATTENPOSITIONEN 3,4,6,7,9,10,11,12 ENTFALLEN!

PRINZIPSKIZZE FÜR LISTENMATTEN

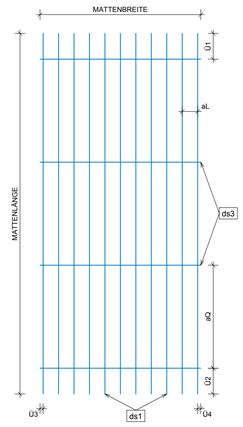

HAUPTBEWEHRUNG IN LÄNGSRICHTUNG M1:100
Abwicklung innen

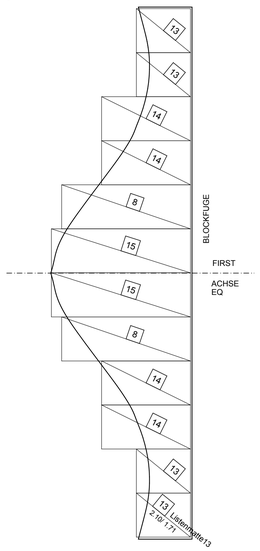

HAUPTBEWEHRUNG IN LÄNGSRICHTUNG M1:100
Abwicklung aussen

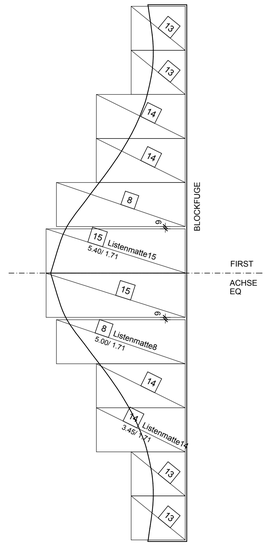

HAUPTBEWEHRUNG IN GEWÖLBERICHTUNG M1:100
Abwicklung innen

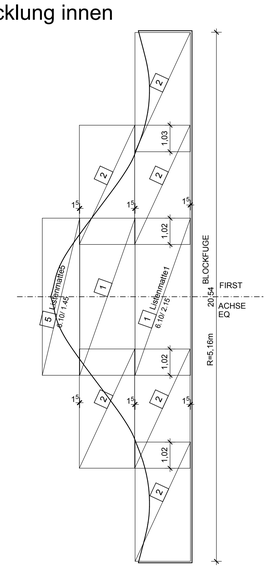

HAUPTBEWEHRUNG IN GEWÖLBERICHTUNG M 1:100
Abwicklung aussen

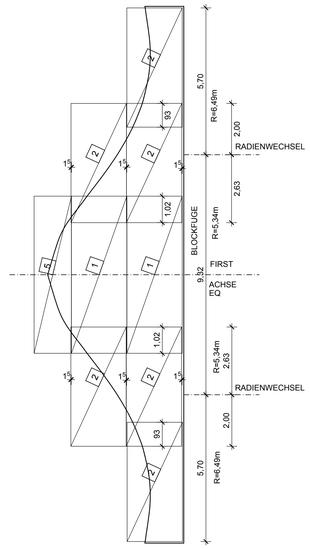

BIEGEANWEISUNG FÜR B 550 B LT. ÖNORM EN 1992-1-1

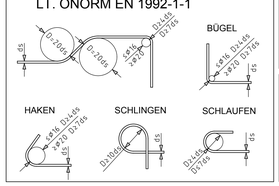

BAUSTOFFE:

B 550 B

hohlraumseitig 6 cm

BETONDECKUNG: bergseitig 5 cm

BETON: Block ... IG C25/30(56)

UNFALLSCHUTZ !!!

GERADE NACH OBEN ENDENDE STÄBE (STECKEISEN) MÜSSEN ABGEDECKT, ODER ZUSÄTZLICH HAKENFÖRMIG ABGEBOGEN WERDEN, OHNE VERRINGERUNG DER HAFTLÄNGE !

Zugehörige Pläne:
7100 7103
7101 7104
7102

M 1 : 100

5m 0 5m 10m

M 1 : 50

1m 0 1m 5m

Mit der gegenständlichen Anordnung gem. Plannummer 30100371/7101-00-00 /0-416/PJTR/BI wird vom Bausoll ☒ NICHT abgewichen ☐ abgewichen	Abweichung vom Bausoll			Abweichung stellt eine Minderkosten-forderung dar (ist auszufüllen)
		Abweichung vom Bausoll (Abweichungen sind stichwortartig aufzulisten und im Plan direkt zu markiere		
	1.	Rev. xx	Beschreibung	☐ JA ☐ NEIN
	2.			☐ JA ☐ NEIN
	3.			☐ JA ☐ NEIN
Die Freigabe einer wesentlichen Abweichung vom Bausoll kann nur in einer Partnerschaftssitzung erfolgen.	4.			☐ JA ☐ NEIN
	5.			☐ JA ☐ NEIN
Unterschrift Planer:			Unterschrift ÖBA:	

ASFINAG BAU MANAGEMENT GMBH
im Namen der

ASFINAG

PROJEKT

S 16 Arlberg Schnellstraße
ASt Zams - ASt Landeck West
km 00,000 - 05,536

SICHERHEITSAUSBAU PERJENTUNNEL

AUSFÜHRUNG
PERJENTUNNEL 1.RÖHRE PJTR

INHALT / PLANTITEL

PJTR ANSCHLUSS AQ 06/07 TEIL 2
BEWEHRUNG GEWÖLBE INNENSCHALE d=30cm
LISTENMATTEN EQ

	C	
	B	
ÄNDERUNG	A	

TECHNISCHE PLANUNG: BERNARD INGENIEURE — ☒ FREIGEGEBEN ☐ NICHT FREIGEGEBEN ☐ FREIGEGEBEN MIT ANMERKUNGEN — DATUM: 08.02.2019

BAUTEILLEITUNG: ASFINAG BAU MANAGEMENT GMBH, A-1030 WIEN, MODECENTERSTRASSE 16 — ☒ FREIGEGEBEN ☐ NICHT FREIGEGEBEN ☐ FREIGEGEBEN MIT ANMERKUNGEN — PROJEKTLEITER Dl Lodl Richard — DATUM: 08.02.2019

ÖBA: IGT — ☒ FREIGEGEBEN ☐ NICHT FREIGEGEBEN ☐ FREIGEGEBEN MIT ANMERKUNGEN — DATUM: 08.02.2019

PRÜFSTATIKER: KMP ZIVILTECHNIKER FÜR BAUWESEN — ☒ NICHT ERFORDERLICH ☐ FREIGEGEBEN ☐ FREIGEGEBEN MIT ANMERKUNGEN — DATUM: __.__.201_

AUSFÜHRENDE FIRMA: BJM Bauly Consulting — ☒ FREIGEGEBEN ☐ NICHT FREIGEGEBEN ☐ FREIGEGEBEN MIT ANMERKUNGEN — DATUM: 08.02.2019

BEARBEITET: DATUM: 08.02.2019

Plannummer ASFINAG: 30100371/7130-00-V1/0-416/PJTR/BI

GEPRÜFT: LaB DATUM: 08.02.2019

MASSSTAB: 1:100 1:50

PLANNUMMER / REVISION / VERSION: 7101-00-00

FLÄCHE: ---

MUSTERPLAN

P:\BAU\PROJEKTE\70_Ausführungsphase\03_Pläne\01_Arbeitsmappe\01_Bewehrungspläne Panzerbeton - 7101_pjtl_bewehrung_gewölbe_anschluss_aq_teil_2

Designed with STRAKON - www.DIGAD.de