SCHNITT X-X
M 1:10

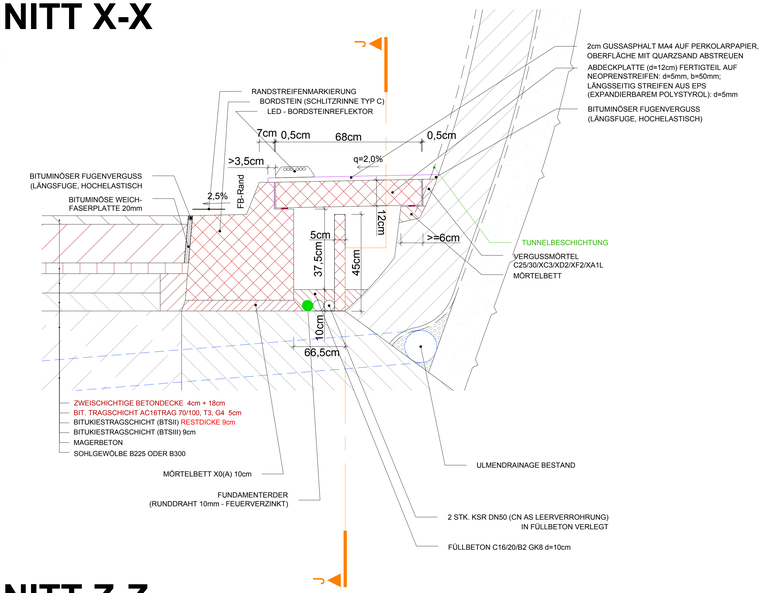

SCHNITT Y-Y
M 1:10

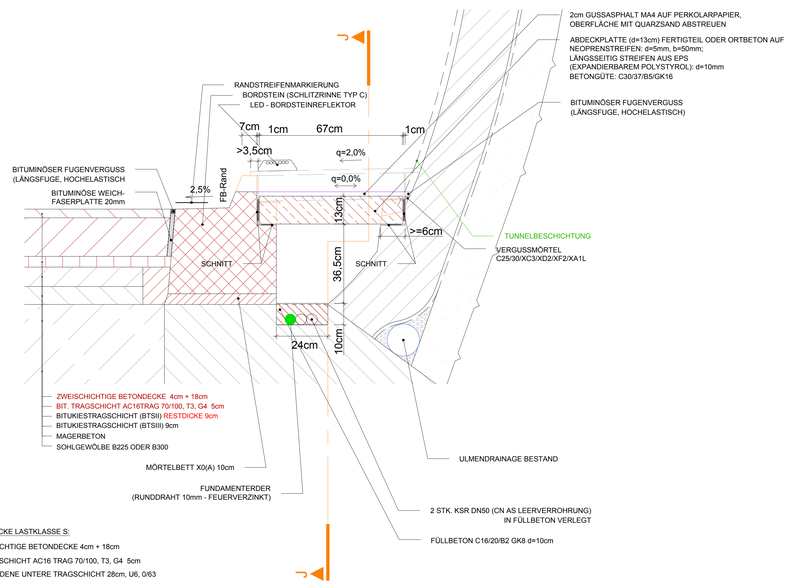

SCHNITT Z-Z
M 1:10

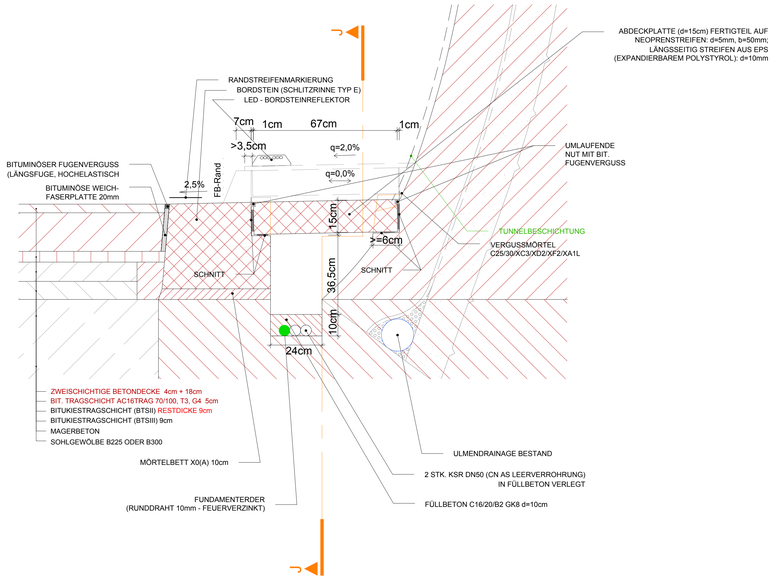

SCHNITT U-U
M 1:10

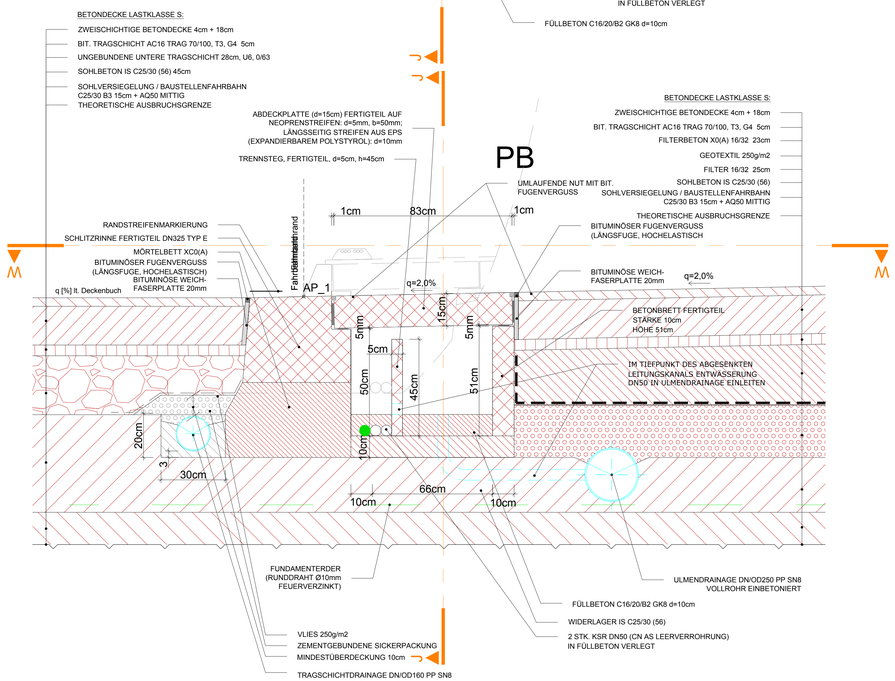

Rampenelement Typ 1b

GUSSASPHALT

KABELKANALABDECKPLATTEN

Plan gilt auch für Pannenbuchtquerschnitt mit Sohlgewölbe!

Mit der gegenständlichen Anordnung gem. Plannummer 30100371/ **6506-00-00** /0-416/PJTR/BI wird vom Bausoll ☒ NICHT abgewichen ☐ abgewichen	Abweichung vom Bausoll			Abweichung stellt eine Minderkosten-forderung dar (ist auszuführen)
	Abweichung vom Bausoll (Abweichungen sind stichwortartig aufzulisten und im Plan direkt zu markieren)			
	1.	Rev. XX	Beschreibung	☐ JA ☐ NEIN
	2.			☐ JA ☐ NEIN
	3.			☐ JA ☐ NEIN
Die Freigabe einer wesentlichen Abweichung vom Bausoll kann nur in einer Partnerschaftssitzung erfolgen.	4.			☐ JA ☐ NEIN
	5.			☐ JA ☐ NEIN
Unterschrift Planer:			Unterschrift ÖBA:	

M 1 : 10

0,5m 0 0,5m 1m

Zugehörige Pläne:
6505

ASFINAG BAU MANAGEMENT GMBH
im Namen der

ASFINAG

PROJEKT

S 16 Arlberg Schnellstraße
ASt Zams - ASt Landeck West
km 00,000 - 05,536

SICHERHEITSAUSBAU PERJENTUNNEL

AUSFÜHRUNG PERJENTUNNEL 1.RÖHRE PJTR

INHALT / PLANTITEL

PANNENBUCHT
DETAILE LEITUNGSKANALABSENKUNG
TEIL 2

ÄNDERUNG	
C	
B	
A	

TECHNISCHE PLANUNG: BERNARD INGENIEURE — ☒ FREIGEGEBEN ☐ NICHT FREIGEGEBEN ☐ FREIGEGEBEN MIT ANMERKUNGEN — DATUM: 28.01.2019

PROJ. LEITUNG: ASFINAG BAU MANAGEMENT GMBH, A-1030 WIEN, MAUTNERSTRASSE 18 — loidl — ☒ FREIGEGEBEN ☐ NICHT FREIGEGEBEN ☐ FREIGEGEBEN MIT ANMERKUNGEN — DATUM: 25.01.2019 — PROJEKTLEITER Dr Loidl Richard

ÖBA: IGT — ☒ FREIGEGEBEN ☐ NICHT FREIGEGEBEN ☐ FREIGEGEBEN MIT ANMERKUNGEN — DATUM: 25.01.2019

PRÜFER: KMP — ☒ NICHT ERFORDERLICH ☐ FREIGEGEBEN ☐ FREIGEGEBEN MIT ANMERKUNGEN — DATUM: ___.20_1_

AUSFÜHRENDE FIRMA: BTI — ☒ FREIGEGEBEN ☐ NICHT FREIGEGEBEN ☐ FREIGEGEBEN MIT ANMERKUNGEN — DATUM: 20.12.2018

GEZEICHNET: DATUM: Jaitl 21.01.2019

Plannummer ASFINAG: 30100371/**6506-00-00**/0-416/PJTR/BI

GEPRÜFT: DATUM: Laß 28.01.2019

FLÄCHE: 0,594m x 1,200m = 0,71m²

MASSSTAB	PLANNUMMER / REVISION / VERSION:
1:10	6506-00-00

MUSTERPLAN

© ASFINAG P:\BIA\TP01\046120_Ausführungsphase\03_Pläne\01_Arbeitsexemplare\PJTR_EQ_Rev01.dwg