© BERNARD

P:\BIAT\P010461\20_Ausführungsphase\03_Pläne\01_Arbeitsexemplare\PJTR_Schemaplan_Schlitzrinnen_Tauchschächte_Rev00.dwg

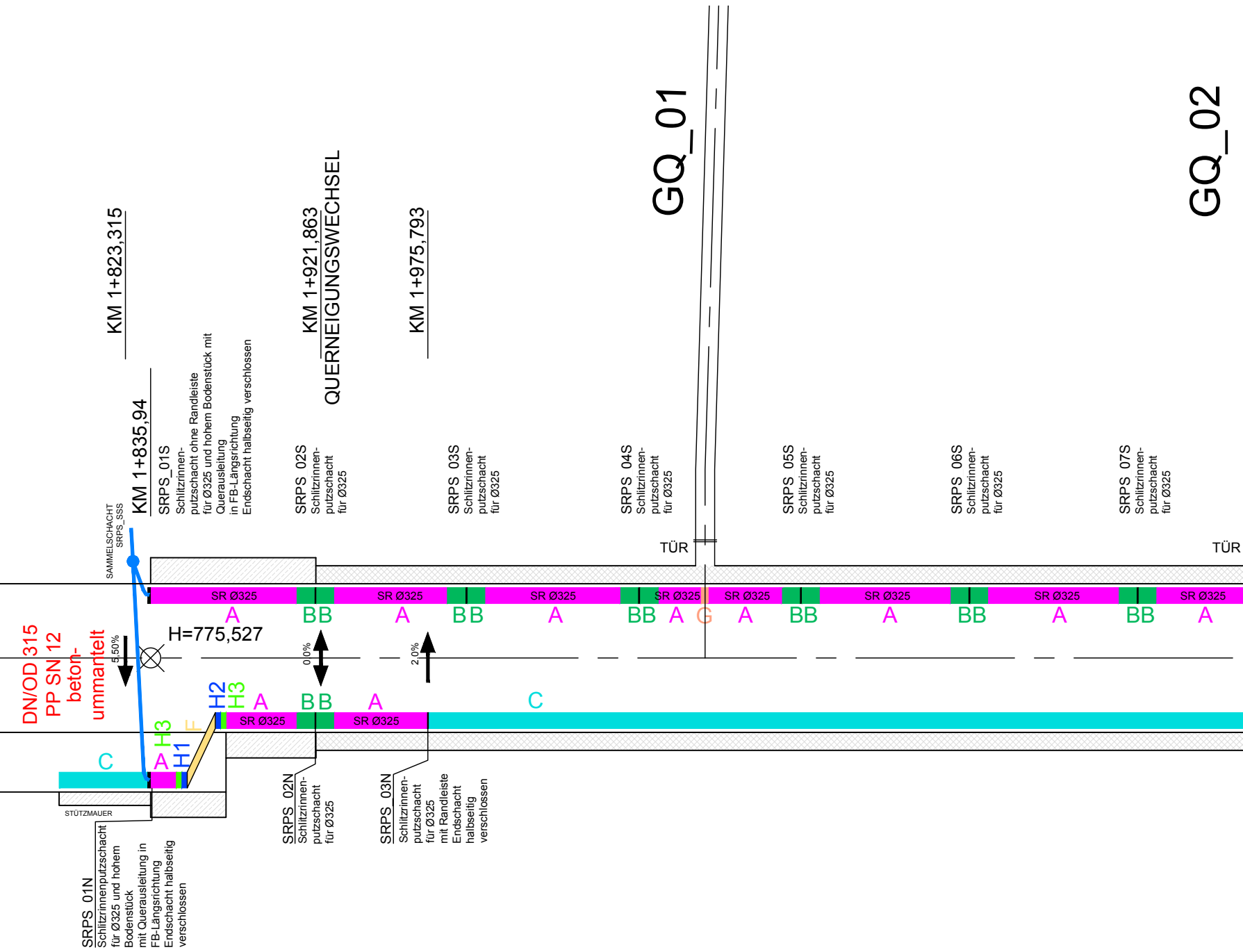
KM 1+823,315
KM 1+835,94
SAMMELSCHACHT
SRPS_SSS
SRPS_01S
Schlitzrinnen-
putzschacht ohne Randleiste
für Ø325 und hohem Bodenstück mit
Querausleitung
in FB-Längsrichtung
Endschacht halbseitig verschlossen
KM 1+921,863
QUERNEIGUNGSWECHSEL
SRPS_02S
Schlitzrinnen-
putzschacht
für Ø325
KM 1+975,793
SRPS_03S
Schlitzrinnen-
putzschacht
für Ø325
GQ_01
SRPS_04S
Schlitzrinnen-
putzschacht
für Ø325
TÜR
SRPS_05S
Schlitzrinnen-
putzschacht
für Ø325
SRPS_06S
Schlitzrinnen-
putzschacht
für Ø325
GQ_02
SRPS_07S
Schlitzrinnen-
putzschacht
für Ø325
TÜR
SR Ø325
A
BB
SR Ø325
A
BB
SR Ø325
A
BB
SR Ø325
A
G
SR Ø325
A
BB
SR Ø325
A
BB
SR Ø325
A
BB
SR Ø325
A
H=775,527
5,50%
0,0%
2,0%
DN/OD 315
PP SN 12
beton-
ummantelt
C
A
H3
H1
F
H2
H3
A
SR Ø325
BB
A
SR Ø325
C
STÜTZMAUER
SRPS_01N
Schlitzrinnenputzschacht
für Ø325 und hohem
Bodenstück
mit Querausleitung in
FB-Längsrichtung
Endschacht halbseitig
verschlossen
SRPS_02N
Schlitzrinnen-
putzschacht
für Ø325
SRPS_03N
Schlitzrinnen-
putzschacht
für Ø325
mit Randleiste
Endschacht
halbseitig
verschlossen

GESAMTLÄNGE

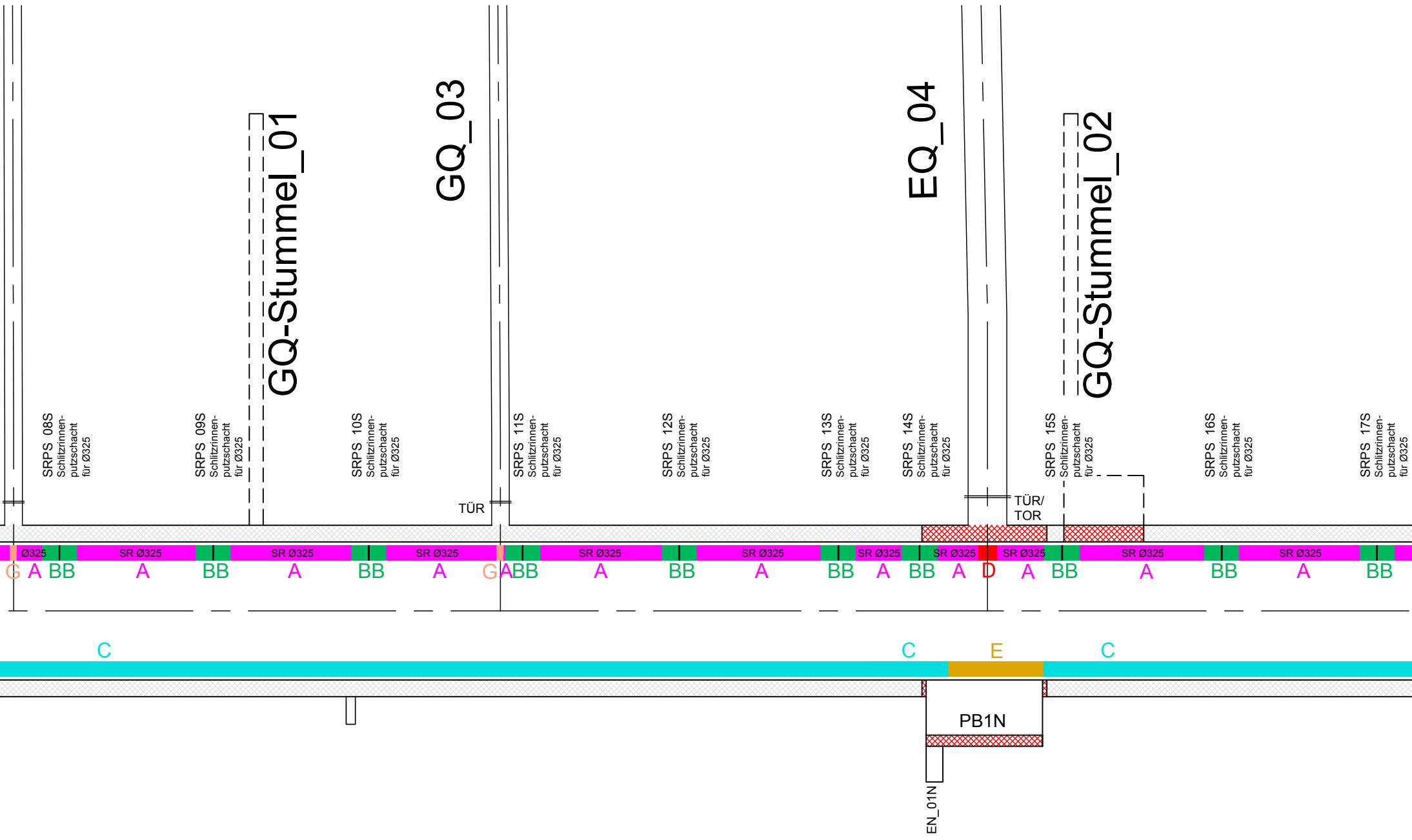
GQ-Stummel_01
GQ_03
EQ_04
GQ-Stummel_02
SRPS 08S Schlitzrinnen-putzschacht für Ø325
SRPS 09S Schlitzrinnen-putzschacht für Ø325
SRPS 10S Schlitzrinnen-putzschacht für Ø325
SRPS 11S Schlitzrinnen-putzschacht für Ø325
SRPS 12S Schlitzrinnen-putzschacht für Ø325
SRPS 13S Schlitzrinnen-putzschacht für Ø325
SRPS 14S Schlitzrinnen-putzschacht für Ø325
SRPS 15S Schlitzrinnen-putzschacht für Ø325
SRPS 16S Schlitzrinnen-putzschacht für Ø325
SRPS 17S Schlitzrinnen-putzschacht für Ø325
TÜR
TÜR/ TOR
Ø325
SR Ø325
SR Ø325
SR Ø325
SR Ø325
SR Ø325
SR Ø325
SR Ø325
SR Ø325
SR Ø325
SR Ø325
SR Ø325
SR Ø325
G A BB A BB A BB A G A BB A BB A BB A BB A D A BB A BB A BB
C
C
E
C
PB1N
EN_01N

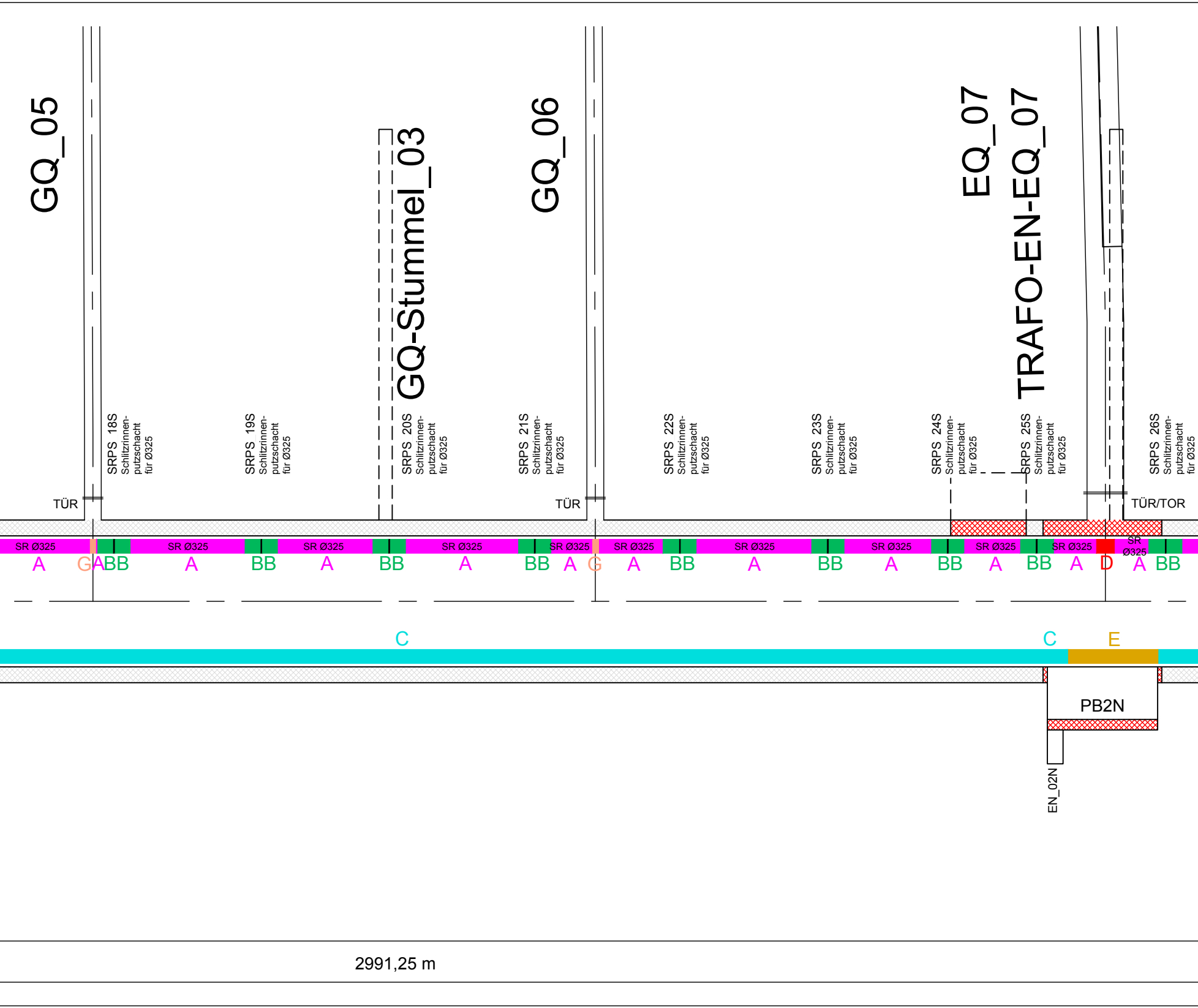
GQ_05
GQ-Stummel_03
GQ_06
EQ_07
TRAFO-EN-EQ_07
SRPS 18S Schlitzrinnen-putzschacht für Ø325
SRPS 19S Schlitzrinnen-putzschacht für Ø325
SRPS 20S Schlitzrinnen-putzschacht für Ø325
SRPS 21S Schlitzrinnen-putzschacht für Ø325
SRPS 22S Schlitzrinnen-putzschacht für Ø325
SRPS 23S Schlitzrinnen-putzschacht für Ø325
SRPS 24S Schlitzrinnen-putzschacht für Ø325
SRPS 25S Schlitzrinnen-putzschacht für Ø325
SRPS 26S Schlitzrinnen-putzschacht für Ø325
TÜR
TÜR
TÜR/TOR
SR Ø325
SR Ø325
SR Ø325
SR Ø325
SR Ø325
SR Ø325
SR Ø325
SR Ø325
SR Ø325
SR Ø325
SR Ø325
SR Ø325
SR Ø325
A
G
A
BB
A
BB
A
BB
A
BB
A
G
A
BB
A
BB
A
BB
A
BB
A
D
A
BB
C
C
E
PB2N
EN_02N
2991,25 m

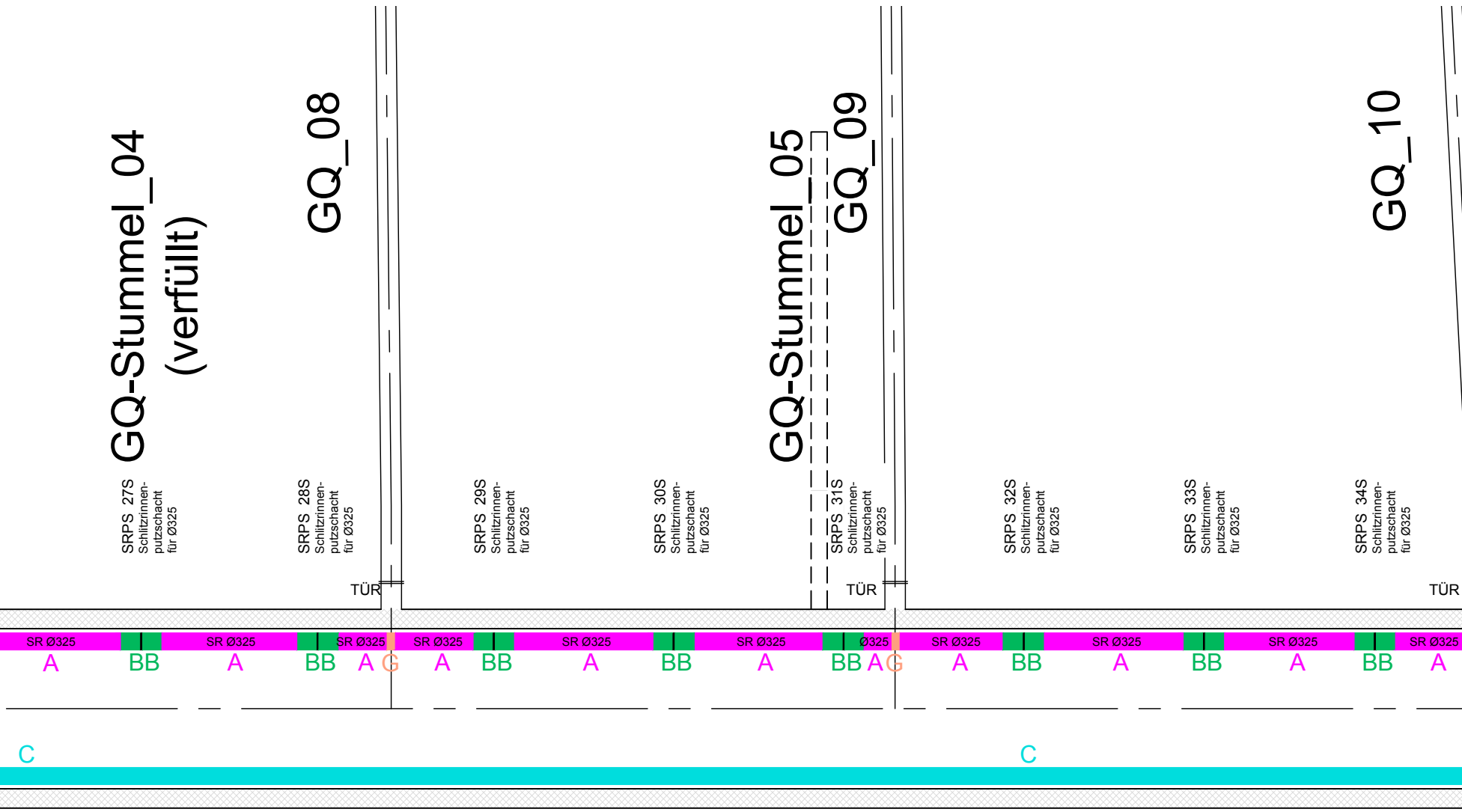
GQ-Stummel_04
(verfüllt)
GQ_08
GQ-Stummel_05
GQ_09
GQ_10
SRPS 27S Schlitzrinnen-putzschacht für Ø325
SRPS 28S Schlitzrinnen-putzschacht für Ø325
SRPS 29S Schlitzrinnen-putzschacht für Ø325
SRPS 30S Schlitzrinnen-putzschacht für Ø325
SRPS 31S Schlitzrinnen-putzschacht für Ø325
SRPS 32S Schlitzrinnen-putzschacht für Ø325
SRPS 33S Schlitzrinnen-putzschacht für Ø325
SRPS 34S Schlitzrinnen-putzschacht für Ø325
TÜR
TÜR
TÜR
SR Ø325
SR Ø325
SR Ø325
SR Ø325
SR Ø325
SR Ø325
Ø325
SR Ø325
SR Ø325
SR Ø325
SR Ø325
A
BB
A
BB
A
G
A
BB
A
BB
A
BB
A
G
A
BB
A
BB
A
BB
A
C
C

Zugehörige Pläne:
6030 ff.

Bezüglich Anordnung Tauchschacht-Schlitzrinnentypen wird auf das Planungshandbuch Tunnel PLaPB-TU Regelplan-Nr. 800.500.1550 verwiesen!

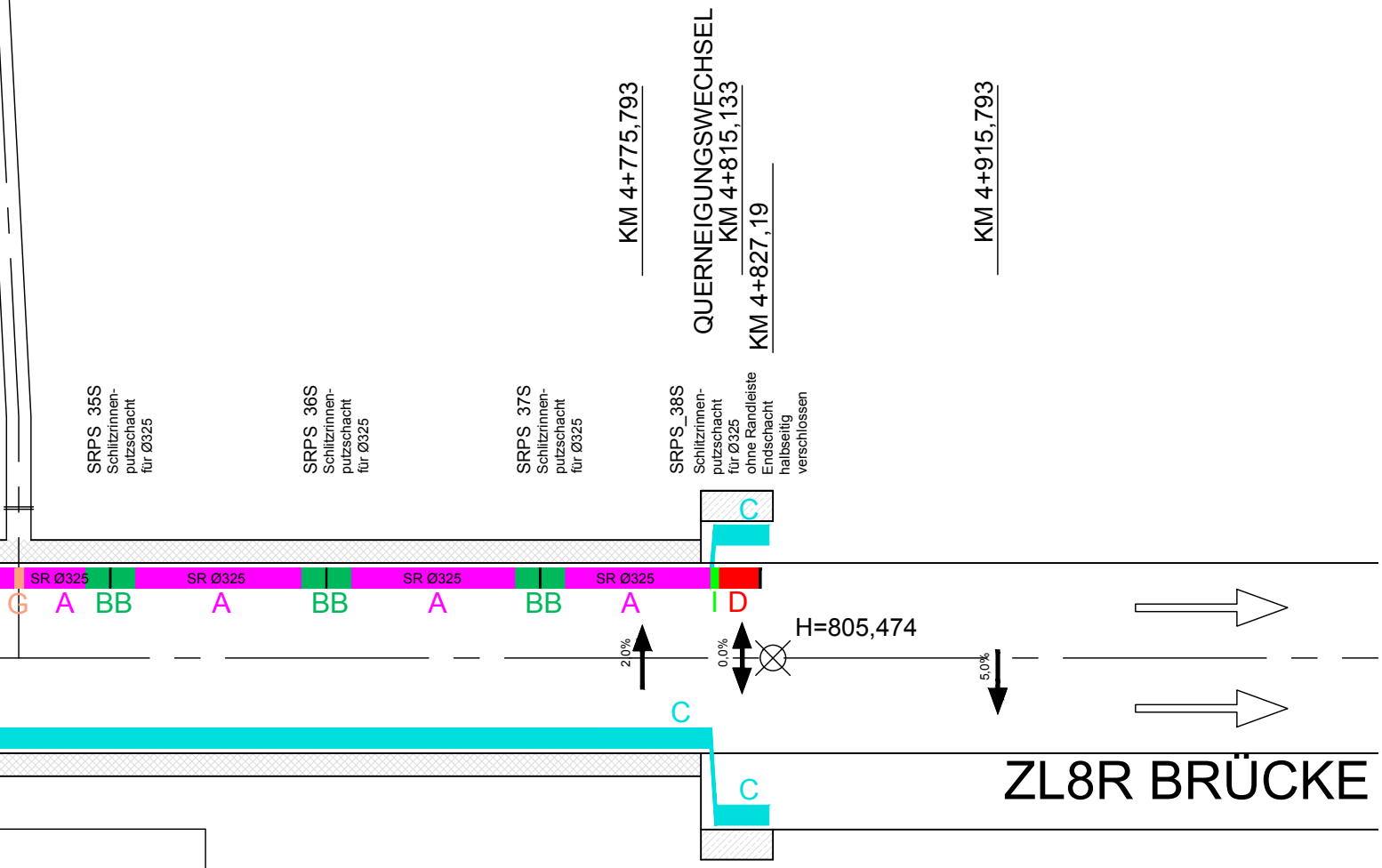
KM 4+775,793
QUERNEIGUNGSWECHSEL
KM 4+815,133
KM 4+827,19
KM 4+915,793
SRPS 35S Schlitzrinnen-putzschacht für Ø325
SRPS 36S Schlitzrinnen-putzschacht für Ø325
SRPS 37S Schlitzrinnen-putzschacht für Ø325
SRPS_38S Schlitzrinnen-putzschacht für Ø325 ohne Randleiste Endschacht halbseitig verschlossen
C
SR Ø325
SR Ø325
SR Ø325
SR Ø325
G
A
BB
A
BB
A
BB
A
I
D
H=805,474
2,0%
0,0%
5,0%
C
C
ZL8R BRÜCKE

GESAMTLÄNGE

Mit der gegenständlichen Anordnung gem.
Plannummer
30100371/ **6031-00-00**
/0-416/PJTR/BI
wird vom Bausoll
☒ NICHT abgewichen
☐ abgewichen

Die Freigabe einer wesentlichen Abweichung vom Bausoll kann nur in einer Partnerschaftssitzung erfolgen.

Unterschrift
Planer:

1.
2.
3.
4.
5.

▨	OFFENE BAUWEISE BESTAND
▦	BERGMÄNNISCHE BAUWEISE BESTAND
▦	BERGMÄNNISCHE BAUWEISE SANIERUNG

Abweichung vom Bausoll		Abweichung stellt eine Minderkosten-forderung dar (ist auszufüllen)
Abweichung vom Bausoll bweichungen sind stichwortartig aufzulisten und im Plan direkt zu markieren)		
Rev. XX	Beschreibung	☐ JA ☐ NEIN
		☐ JA ☐ NEIN
		☐ JA ☐ NEIN
		☐ JA ☐ NEIN
		☐ JA ☐ NEIN
....	Unterschrift ÖBA:	

ASFINAG BAU MANAGEMENT GMBH
im Namen der

ASFINAG

PROJEKT

S 16 Arlberg Schnellstraße

ASt Zams - ASt Landeck West

km 00,000 - 05,536

SICHERHEITSAUSBAU PERJENT[illegible]NEL

AUSFÜHRUNG

PERJENTUNNEL 1.RÖH[illegible]JTR

INHALT / PLANTITEL

PJTR SCHE[illegible]LAN
SCHLITZRINNENTYPE[illegible]/TA[illegible]HSCHÄCHTE

MUSTERPLAN

	C	
	B	
ÄNDERUNG	A	

TECHNISCHE PLANUNG BERNARD INGENIEURE ☒ FREIGEGEBEN ☐ NICHT FREIGEGEBEN ☐ FREIGEGEBEN MIT ANMERKUNGEN	[illegible]EKTLEITUNG **ASFINAG BAU MANAGEMENT GMBH** A-1030 WIEN, MODECENTERSTRASSE 16 ☒ FREIGEGEBEN ☐ NICHT FREIGEGEBEN ☐ FREIGEGEBEN MIT ANMERKUNGEN Loidl **PROJEKTLEITER** **DI Loidl Richard**
DATUM: 28.01.2019	DATUM: 25.01.2019

ÖBA IGT ☒ FREIGEGEBEN ☐ NICHT FREIGEGEBEN ☐ FREIGEGEBEN MIT ANMERKUNGEN	[illegible]TATIKER KMP ZIVILTECHNIKER FÜR BAUWESEN ☒ NICHT ERFORDERLICH ☐ FREIGEGEBEN ☐ FREIGEGEBEN MIT ANMERKUNGEN	AUSFÜHRENDE FIRMA BeMo Tunnelling ☒ FREIGEGEBEN ☐ NICHT FREIGEGEBEN ☐ FREIGEGEBEN MIT ANMERKUNGEN
DATUM: 25.01.2019	DATUM: __.__.201_	DATUM: 20.12.2018

GEZEICHNET: SaH DATUM: [illegible]3.01.2019	Plannummer ASFINAG: 30100371/**6031-00-00**/0-416/PJTR/BI	
GEPRÜFT: LaB DATUM: 28.01.2019	MASSSTAB 1:50	PLANNUMMER / REVISION / VERSION: 6031-00-00
FLÄCHE: 0,297m x 2,100m = 0,62m²		