BESTAND + ABBRUCH

RQ TUNNEL OHNE SOHLGEWÖLBE
NACHTRÄGLICHER EINBAU SOHLGEWÖLBE
RN SCHNITT B-B
M 1:25

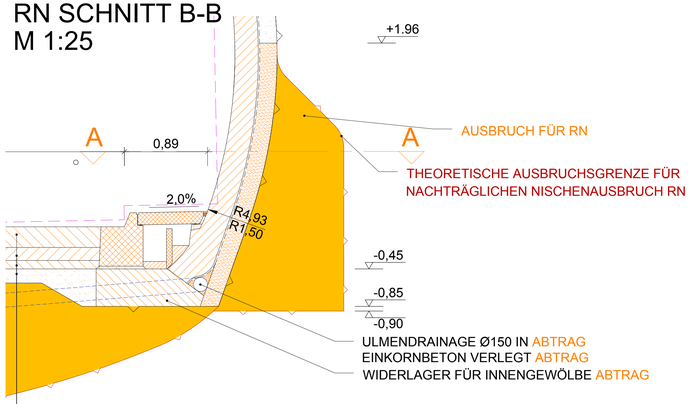

- BETONDECKE 22cm: ABTRAG
- BITUKIESTRAGSCHICHT (BTSII) 14cm: ABTRAG
- BITUKIESTRAGSCHICHT (BTSIII) 9cm: ABTRAG
- AUSGLEICHBETON 15cm UND BETONUMMANTELLUNG THE: ABTRAG

BESTAND + ABBRUCH

RQ TUNNEL OHNE SOHLGEWÖLBE
NACHTRÄGLICHER EINBAU SOHLGEWÖLBE
RN SCHNITT A-A
M 1:25

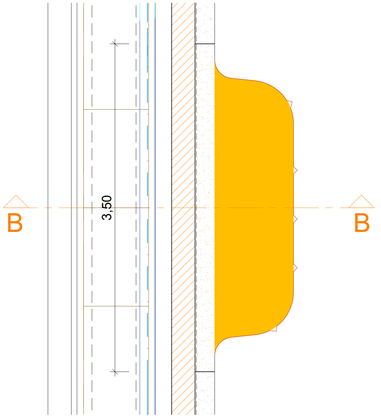

DETAIL RN GERINNE

M 1:10

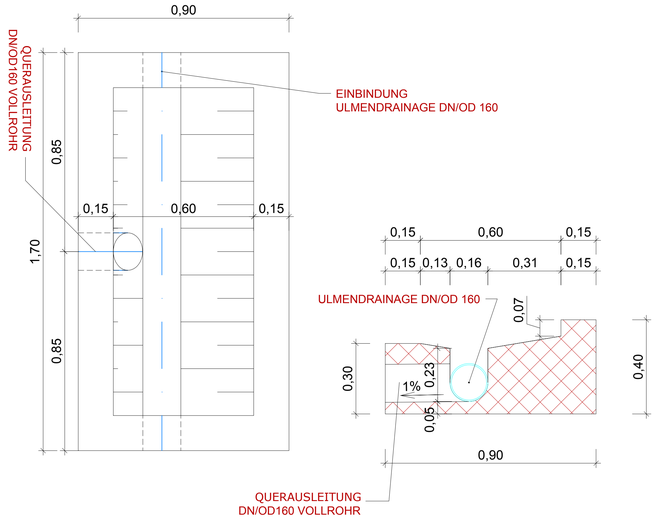

SANIERUNG

RQ TUNNEL OHNE SOHLGEWÖLBE
NACHTRÄGLICHER EINBAU SOHLGEWÖLBE
RN SCHNITT B-B
M 1:25

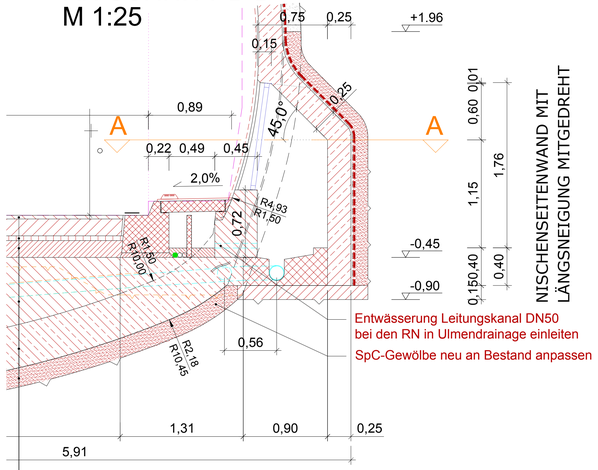

- ZWEISCHICHTIGE BETONDECKE 4cm + 18cm
- BIT. TRAGSCHICHT AC16TRAG 70/100, T3, G4 5cm
- ASPHALTAUFFÜLLUNG 18cm
- FÜLLBETON C25/30 B3
- SOHLGEWÖLBE IS C25/30 (56) BEWEHRT
- SpC-SICHERUNG 15cm (IM BEREICH DER ULME AN SpC-BESTAND ANPASSEN!)

SANIERUNG

RQ TUNNEL OHNE SOHLGEWÖLBE
NACHTRÄGLICHER EINBAU SOHLGEWÖLBE
RN SCHNITT A-A M 1:25

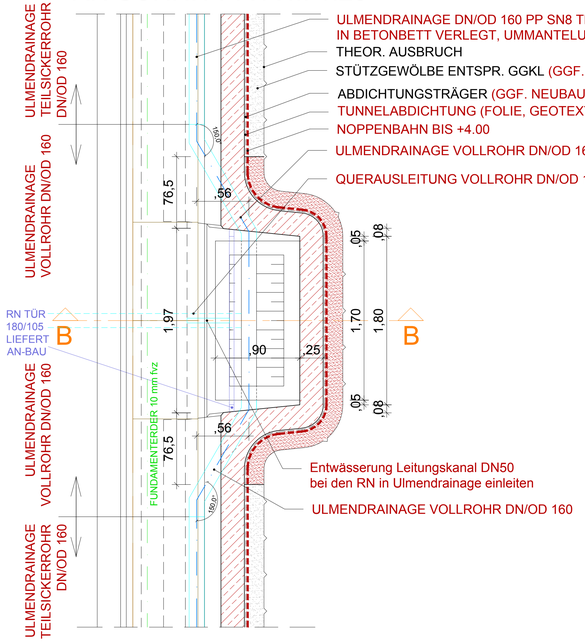

DETAIL RN TÜR

M 1:25

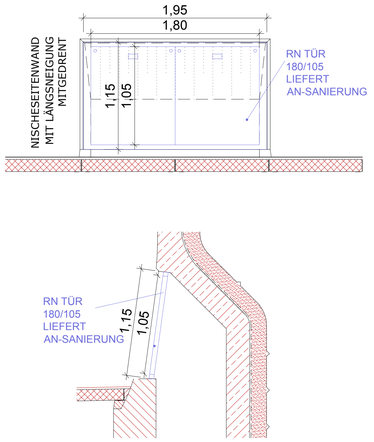

DETAIL RN SOCKEL

M 1:10

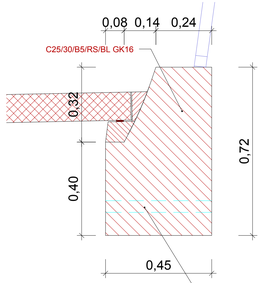

Mit der gegenständlichen Anordnung gem. Plannummer 30100371/ **6111-01-00** /0-416/PJTR/BI wird vom Bausoll ☒ NICHT abgewichen ☐ abgewichen	Abweichung vom Bausoll (Abweichungen sind stichwortartig aufzulisten und im Plan direkt zu markieren)			Abweichung stellt eine Minderkostenforderung dar (ist auszufüllen)
	1.	Rev. XX	Beschreibung	☐ JA ☐ NEIN
	2.			☐ JA ☐ NEIN
	3.			☐ JA ☐ NEIN
Die Freigabe einer wesentlichen Abweichung vom Bausoll kann nur in einer Partnerschaftssitzung erfolgen.	4.			☐ JA ☐ NEIN
	5.			☐ JA ☐ NEIN
Unterschrift Planer:	Unterschrift ÖBA:			

Legende

- Bestand
- Abbruch
- Neubau
- Entwässerung Bestand
- Entwässerung Neubau
- Löschwasser
- Lichtraumprofil
- Einbauten BuS, nicht Teil dieses Auftrags, Darstellung informativ.
- Nachträglicher Tunnelausbruch

Abkürzungsverzeichnis:
ASN ...Abstellnische
BG ...Betriebsgebäude
LÖWA ...Löschwasserleitung
OBW ...Offene Bauweise
THE ...Tunnelhauptentwässerung
* ...Höhen mit dieser Markierung beziehen sich auf den jeweiligen Fahrbahnrand

Anmerkungen:
Die dargestellten Maße im Bestand wurden aus den Bestandsplänen entnommen - es sind die Naturmaße zu nehmen. Bei den Betonfestigkeitsangaben gem. Bestandsplan ist keine Nachhärtung berücksichtigt.

M 1 : 25
1m 0 1m 2m 2.5m

M 1 : 10
0,5m 0 0,5m 1m

Zugehörige Pläne:
6110 ...RQ-Tunnel mit neuer Innenschale, nachträglicher Einbau Sohlgewölbe Bestand Abbruch und Sanierung
6112 ...RQ-Tunnel mit neuer Innenschale, nachträglicher Einbau Sohlgewölbe Bestand Abbruch und Sanierung, Lüfterrevisionsschalter LRS
6115 ...RQ-Tunnel mit neuer Innenschale, nachträglicher Einbau Sohlgewölbe Bestand Abbruch und Sanierung, Grundrisse
6170 ...Detail erhöhter Seitenstreifen
6180 ...RQ Betonsanierung Gewölbequerschnitt, SN0 und SN2
6472 ...Ausbruchspläne Nischen

ASFINAG BAU MANAGEMENT GMBH
im Namen der
ASFINAG

PROJEKT
S 16 Arlberg Schnellstraße
ASt Zams - ASt Landeck West
km 00,000 - 05,536

SICHERHEITSAUSBAU PERJENTUNNEL

AUSFÜHRUNG
PERJENTUNNEL 1.RÖHRE /PJTR

INHALT / PLANTITEL
RQ-TUNNEL OHNE SOHLGEWÖLBE
NACHTRÄGLICHER EINBAU SOHLGEWÖLBE
BESTAND + ABBRUCH UND SANIERUNG
REVISIONSPLÄNE

	C	
	B	
29.05.2019	01	Gerinne Querausleitung ergänzt

TECHNISCHE PLANUNG: BERNARD INGENIEURE
☒ FREIGEGEBEN ☐ NICHT FREIGEGEBEN ☐ FREIGEGEBEN MIT ANMERKUNGEN
DATUM: 14.12.2018

PROJEKTLEITUNG: ASFINAG BAU MANAGEMENT GMBH, A-1030 WIEN, MODECENTERSTRASSE 16
☒ FREIGEGEBEN ☐ NICHT FREIGEGEBEN ☐ FREIGEGEBEN MIT ANMERKUNGEN
PROJEKTLEITER Dr Loidl Richard
DATUM: 11.12.2018

ÖBA: IGT
☒ FREIGEGEBEN ☐ NICHT FREIGEGEBEN ☐ FREIGEGEBEN MIT ANMERKUNGEN
DATUM: 11.12.2018

PRÜFINGENIEUR: KMP
☒ NICHT ERFORDERLICH ☐ FREIGEGEBEN ☐ FREIGEGEBEN MIT ANMERKUNGEN
DATUM: ___201_

AUSFÜHRENDE FIRMA: BU
☒ FREIGEGEBEN ☐ NICHT FREIGEGEBEN ☐ FREIGEGEBEN MIT ANMERKUNGEN
DATUM: 03.12.2018

GEZEICHNET: HeA DATUM: 14.12.2018
GEPRÜFT: LaB DATUM: 14.12.2018
FLÄCHE: 0,594m x 1,100m = 0,65m²

MASSSTAB: 1:10 / 1:25

PLANNUMMER / REVISION / VERSION:
Plannummer ASFINAG: 30100371/**6111-01-00**/0-416/PJTR/BI
6111-01-00

MUSTERPLAN

© ASFINAG P:\BIA\TP\01046120_Ausführungsphase\03_Pläne\01_Arbeitsexemplare\PJTR_RQ_TU+OBW_Rev04.dwg