FLN-S IN PANNENBUCHT NEUBAU

M 1:50

Die gesamte mechanische Ausrüstung der FLN (Türen, Verblendung, Gitterrost,...), Löschzubehör sowie die LÖWA-Ausrüstung ist durch den AN-Sanierung zu liefern.

Legende

- Bestand
- Abbruch
- Neubau
- Entwässerung Bestand
- Entwässerung Neubau
- Löschwasser
- Lichtraumprofil
- Einbauten BuS Bestand Abbruch durch AN-BuS
- Einbauten BuS, nicht Teil dieses Auftrags, Darstellung informativ.
- Nachträglicher Tunnelausbruch

Abkürzungsverzeichnis:
ASN ...Abstellnische
BG ...Betriebsgebäude
LÖWA ...Löschwasserleitung
OBW ...Offene Bauweise
THE ...Tunnelhauptentwässerung
* ...Höhen mit dieser Markierung beziehen sich auf den jeweiligen Fahrbahnrand

Anmerkungen:
Die dargestellten Maße im Bestand wurden aus den Bestandsplänen entnommen - es sind die Naturmaße zu nehmen. Bei den Betonfestigkeitsangaben gem. Bestandsplan ist keine Nachhärtung berücksichtigt.

M 1 : 50
1m 0 1m 5m

Zugehörige Pläne:
6343 6332 6352 6370
6344 6333 7167
6328
6329

Schnitt C1a-C1a

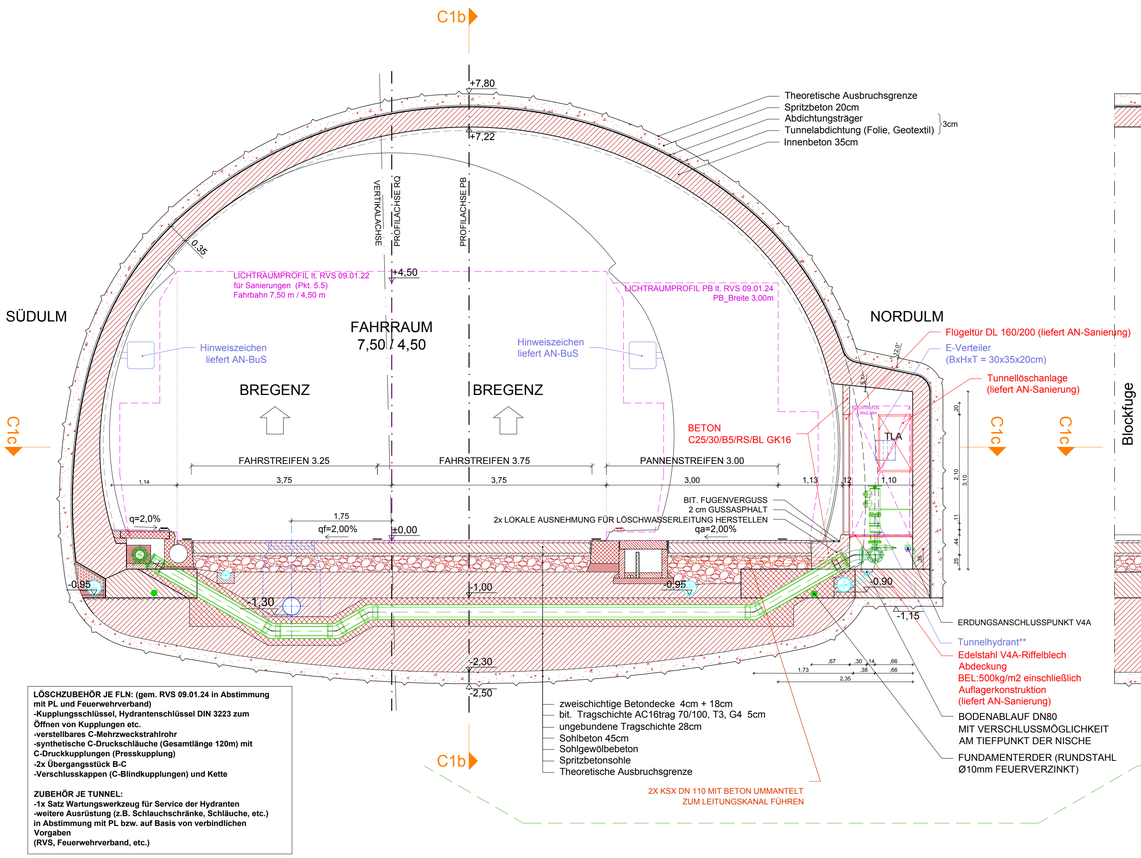

LÖSCHZUBEHÖR JE FLN: (gem. RVS 09.01.24 in Abstimmung mit PL und Feuerwehrverband)
-Kupplungsschlüssel, Hydrantenschlüssel DIN 3223 zum Öffnen von Kupplungen etc.
-verstellbares C-Mehrzweckstrahlrohr
-synthetische C-Druckschläuche (Gesamtlänge 120m) mit C-Druckkupplungen (Presskupplung)
-2x Übergangsstück B-C
-Verschlusskappen (C-Blindkupplungen) und Kette

ZUBEHÖR JE TUNNEL:
-1x Satz Wartungswerkzeug für Service der Hydranten
-weitere Ausrüstung (z.B. Schlauchschränke, Schläuche, etc.) in Abstimmung mit PL bzw. auf Basis von verbindlichen Vorgaben
(RVS, Feuerwehrverband, etc.)

Schnitt C1b-C1b

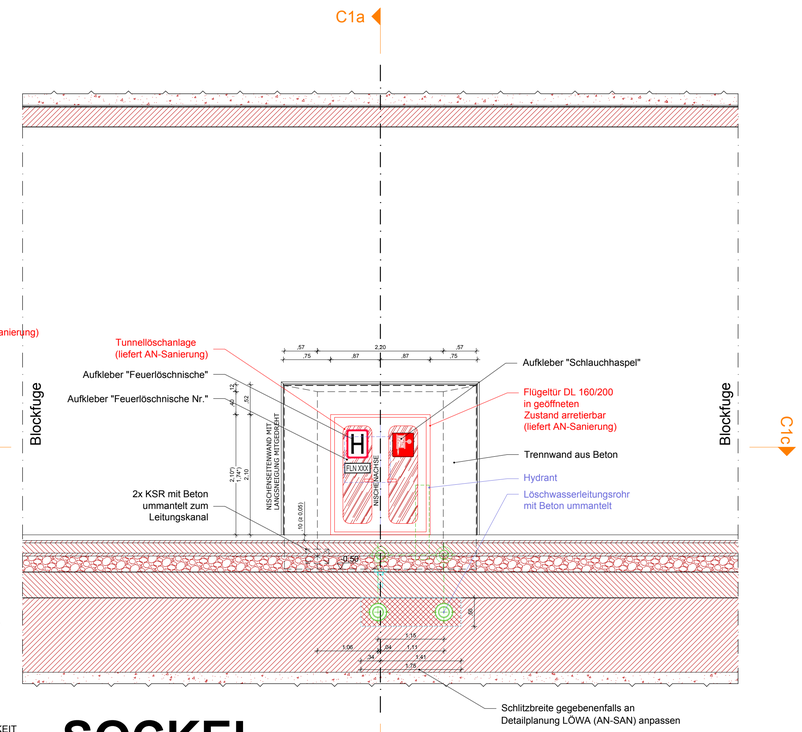

SOCKEL DETAIL

M 1:20

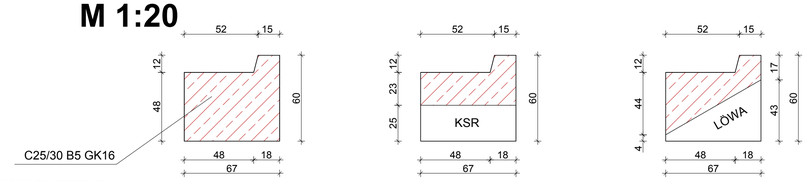

FLN-S IN PANNENBUCHT_NEUBAU:

FLN-S_07N	Block 085	km 2+932,59
FLN-S_12N	Block 158	km 3+795,35

Grundriss C1c-C1c

****...ANMERKUNGEN ZUR LÖSCHWASSERANLAGE:**

TUNNELHYDRANT:
AUSFÜHRUNG ALS DN 100 MIT 2 B-ANSCHLÜSSEN:
DIREKTER ANSCHLUSS DER ENTLEERUNGSLEITUNG (PE-HD- SCHLAUCH 3/4") AN DEN BODENABLAUF DER NISCHE.

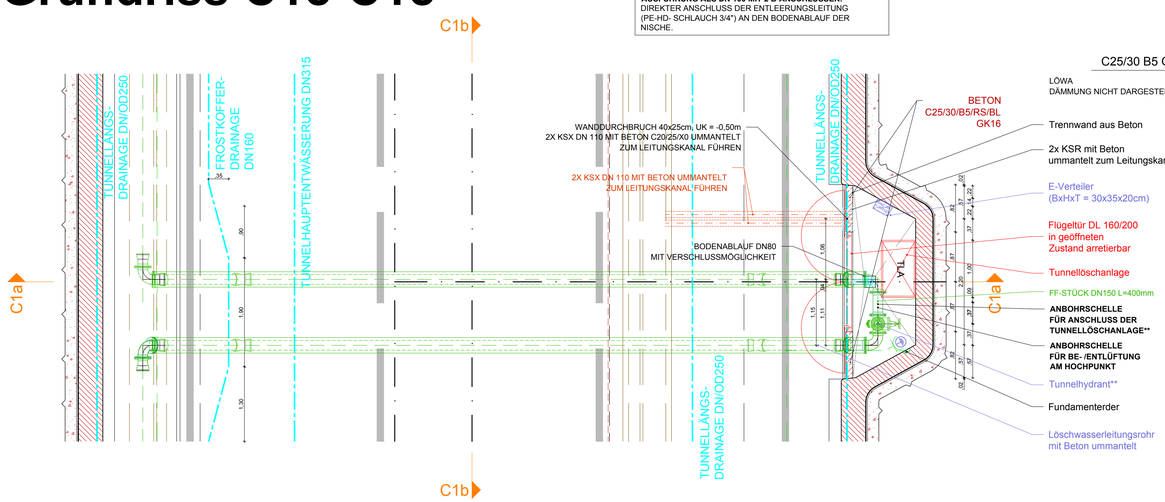

Mit der gegenständlichen Anordnung gem. Plannummer 30100371/ **6351-00-00** /0-416/PJTR/BI wird vom Bausol	Abweichung vom Bausol (Abweichungen sind stichwortartig aufzulisten und im Plan direkt zu markieren)			Abweichung stellt eine Minderkostenforderung dar (ist auszufüllen)
		Rev. XX	Beschreibung	
	1.			☐ JA ☐ NEIN
	2.			☐ JA ☐ NEIN
	3.			☐ JA ☐ NEIN
	4.			☐ JA ☐ NEIN
	5.			☐ JA ☐ NEIN

☒ NICHT abgewichen
☐ abgewichen

Die Freigabe einer wesentlichen Abweichung vom Bausoll kann nur in einer Partnerschaftssitzung erfolgen.

Unterschrift Planer: Unterschrift ÖBA:

ASFINAG BAU MANAGEMENT GMBH
im Namen der

ASFINAG

PROJEKT

S 16 Arlberg Schnellstraße
ASt Zams - ASt Landeck West
km 00,000 - 05,536

SICHERHEITSAUSBAU PERJENTUNNEL

AUSFÜHRUNG
PERJENTUNNEL 1.RÖHRE PJTR

INHALT / PLANTITEL

FLN-S IM PJTR
FLN IN S_PB NEUBAU

ÄNDERUNG	
	C
	B
	A

TECHNISCHE PLANUNG
BERNARD INGENIEURE
☒ FREIGEGEBEN
☐ NICHT FREIGEGEBEN
☐ FREIGEGEBEN MIT ANMERKUNGEN
DATUM: 25.01.2019

BAUTEILEITUNG
ASFINAG BAU MANAGEMENT GMBH
A-1030 WIEN, MODECENTERSTRAßE 16
☒ FREIGEGEBEN
☐ NICHT FREIGEGEBEN
☐ FREIGEGEBEN MIT ANMERKUNGEN
PROJEKTLEITER
DI Lodl Richard
DATUM: 17.01.2019

ÖBA
IGT
☒ FREIGEGEBEN
☐ NICHT FREIGEGEBEN
☐ FREIGEGEBEN MIT ANMERKUNGEN
DATUM: 17.01.2019

PRÜFINGENIEUR
KMP ZIVILTECHNIKER FÜR BAUWESEN
☒ NICHT ERFORDERLICH
☐ FREIGEGEBEN
☐ FREIGEGEBEN MIT ANMERKUNGEN
DATUM: __.__.201_

AUSFÜHRENDE FIRMA
Strabag
☒ FREIGEGEBEN
☐ NICHT FREIGEGEBEN
☐ FREIGEGEBEN MIT ANMERKUNGEN
DATUM: 17.01.2019

GEZEICHNET: Sah
DATUM: 2019
GEPRÜFT: Lab
DATUM: 25.01.2019
FLÄCHE: 0,594m x 0,900m = 0,53m²

Plannummer ASFINAG:
30100371/**6351-00-00**/0-416/PJTR/BI

MASSSTAB: 1:50

PLANNUMMER / REVISION / VERSION: 6351-00-00

MUSTERPLAN

© ASFINAG P:\BIA\TP\01046\20_Ausführungsphase\03_Pläne\01_Arbeitsexemplare\PJTR_RQ_NRN_FLN_RN_Rev02.dwg