NEUBAU FLN in RQ-TUNNEL

M 1:25

Schnitt A`-A`

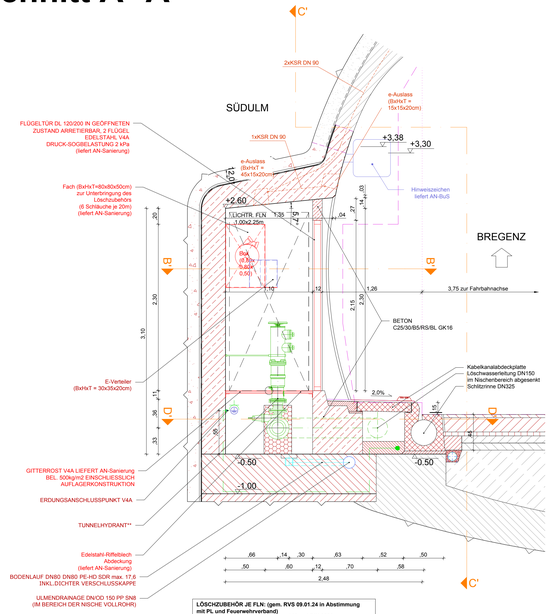

LÖSCHZUBEHÖR JE FLN: (gem. RVS 09.01.24 in Abstimmung mit FL und Feuerwehrverband)
-Kupplungsschlüssel, Hydrantenschlüssel DIN 3223 zum Öffnen von Kupplungen etc.
-verstellbares C-Mehrzweckstahlrohr
-synthetische C-Druckschläuche (Gesamtlänge 120m) mit C-Druckkupplungen (Pressskupplung)
-2x Übergangsstück B-C
-Verschlusskappen (C-Blindkupplungen) und Kette

ZUBEHÖR JE TUNNEL:
-1x Satz Wartungswerkzeug für Service der Hydranten
-weitere Ausrüstung (z.B. Schlauchschränke, Schläuche, etc.) in Abstimmung mit FL bzw. auf Basis von verbindlichen Vorgaben (RVS, Feuerwehrverband, etc.)

Schnitt B`-B`

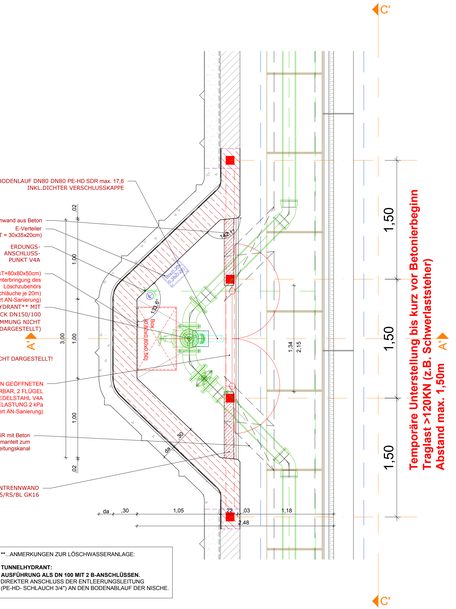

**** ...ANMERKUNGEN ZUR LÖSCHWASSERANLAGE:**

TUNNELHYDRANT:
AUSFÜHRUNG ALS DN 100 MIT 2 B-ANSCHLÜSSEN.
DIREKTER ANSCHLUSS DER ENTLEERUNGSLEITUNG (PE-HD- SCHLAUCH 3/4") AN DEN BODENABLAUF DER NISCHE.

Schnitt D`-D`

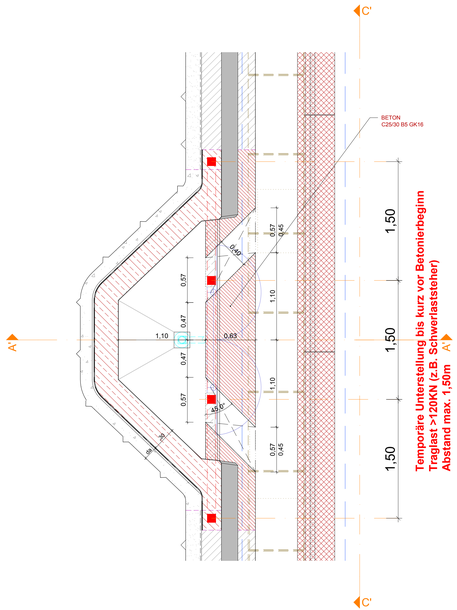

Schnitt C`-C`

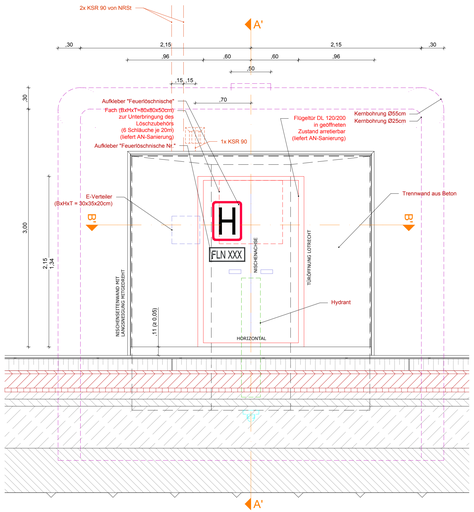

Detail Sockel

M 1:20

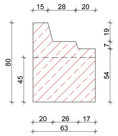

Die gesamte mechanische Ausrüstung der FLN (Türen, Verblendung, Gitterrost,...), Löschzubehör sowie die LÖWA-Ausrüstung ist durch den AN-Sanierung zu liefern.

Neubau FLN in RQ-Bestand:

FLN_02N	Block 013	km 2+070,22
FLN_16N	Block 232	km 4+675,38

Mit der gegenständlichen Anordnung gem. Plannummer 3010037 1/ **6147-03-00** -0.4:16/FJTR/BI wird vom Bausoll ☒ NICHT abgewichen ☐ abgewichen	Abweichung vom Bausoll — Abweichung vom Bausoll (Abweichungen sind stichwortartig aufzulisten und im Plan direkt zu markieren)			Abweichung stellt eine Minderkosten-forderung dar (ist auszufüllen)
		Rev. xx	Beschreibung	
	1.			☐ JA ☐ NEIN
	2.			☐ JA ☐ NEIN
	3.			☐ JA ☐ NEIN
Die Freigabe einer wesentlichen Abweichung vom Bausoll kann nur in einer Partnerschaftsbesprechung erfolgen.	4.			☐ JA ☐ NEIN
	5.			☐ JA ☐ NEIN
Unterschrift Planer:	Unterschrift ÖBA:			

Detail Anbindung First

M 1:20

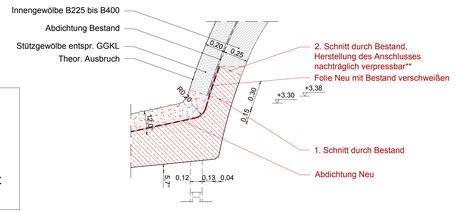

****...Anschluss nachträglich verpressbar: Ausführung mit getrennten Verpress-schläuchen, um ein Verpressen in 2 Durchgängen zu ermöglichen. Die Verpressschläuche sind in eine Dose in der Innenschale einzuführen und farblich getrennt zu kennzeichnen.**

Detail Anbindung Ulme

M 1:20

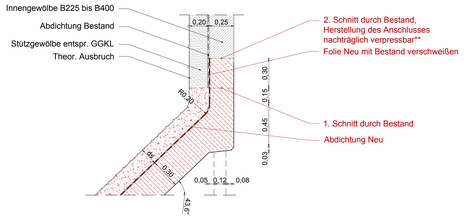

Legende

- Bestand
- Abbruch
- Neubau
- Entwässerung Bestand
- Entwässerung Neubau
- Löschwasser
- Lichtraumprofil
- Einbauten BuS Bestand Abbruch durch AN-BuS
- Einbauten BuS, nicht Teil dieses Auftrags, Darstellung informativ.
- Nachträglicher Tunnelausbruch

Abkürzungsverzeichnis:
ASN ...Abstellnische
BG ...Betriebsgebäude
LÖWA ...Löschwasserleitung
OBW ...Offene Bauweise
THE ...Tunnelhauptentwässerung
* ...Höhen mit dieser Markierung beziehen sich auf den jeweiligen Fahrbahnrand

Anmerkungen:
Die dargestellten Maße im Bestand wurden aus den Bestandsplänen entnommen - es sind die Naturmaße zu nehmen. Bei den Betonfestigkeitsangaben gem. Bestandsplan ist keine Nachhärtung berücksichtigt.

M 1 : 20 (1m 0 1m 2m)

M 1 : 25 (1m 0 1m 2m 2.5m)

Zugehörige Pläne:
7275

ASFINAG BAU MANAGEMENT GMBH
im Namen der
ASFINAG

PROJEKT
S 16 Arlberg Schnellstraße
ASt Zams - ASt Landeck West
km 00,000 - 05,536

SICHERHEITSAUSBAU PERJENTUNNEL

AUSFÜHRUNG
PERJENTUNNEL 1.RÖHRE - PJTR

INHALT / PLANTITEL

FLN IM PJ
NEUBAU FLN IN RQ-TUNNEL

26.07.2019	03	Anpassung Rohbauichte Tür
03.05.2019	02	Zugehörigen Bewehrungsplan ergänzt
18.01.2019	01	Sockelabmessungen geändert, Plan ergänzt

TECHNISCHE PLANUNG: BERNARD INGENIEURE — ☒ FREIGEGEBEN ☐ NICHT FREIGEGEBEN ☐ FREIGEGEBEN MIT ANMERKUNGEN — DATUM 14.12.2018

PROJEKTLEITUNG: ASFINAG BAU MANAGEMENT GMBH, NIEDERLASSUNG INNSBRUCK — ☒ FREIGEGEBEN ☐ NICHT FREIGEGEBEN ☐ FREIGEGEBEN MIT ANMERKUNGEN — DATUM 11.12.2018 — PROJEKTLEITER Dl Lukas Richard

ÖBA: IGT — ☒ FREIGEGEBEN ☐ NICHT FREIGEGEBEN ☐ FREIGEGEBEN MIT ANMERKUNGEN — DATUM 11.12.2018

PRÜFER: KMP — ☐ NICHT ERFORDERLICH ☐ FREIGEGEBEN ☐ NICHT FREIGEGEBEN ☐ FREIGEGEBEN MIT ANMERKUNGEN — DATUM ____.201_

AUSFÜHRENDE FIRMA: BU — ☒ FREIGEGEBEN ☐ NICHT FREIGEGEBEN ☐ FREIGEGEBEN MIT ANMERKUNGEN — DATUM 03.12.2018

GEZEICHNET: Hek 12.2018
GEPRÜFT: Lab 20.12.2018
FLÄCHE: 0,594m x 1,300m = 0,77m²

Plannummer ASFINAG: 3010037 1/**6147-03-00**/0-4:16/FJTR/BI

MASSSTAB: 1:20 / 1:25

PLANNUMMER / REVISION / VERSION: 6147-03-00

MUSTERPLAN

© ASFINAG P:\BIA\TP01\146120_Ausführungsphase\03_Pläne\01_Arbeitsexemplare\PJTR_RQ_NRN_FLN_PN_Rev06.dwg