RN_REGELPLAN - SANIERUNG DER BESTANDSNISCHEN

M 1:25

SCHNITT A'-A'

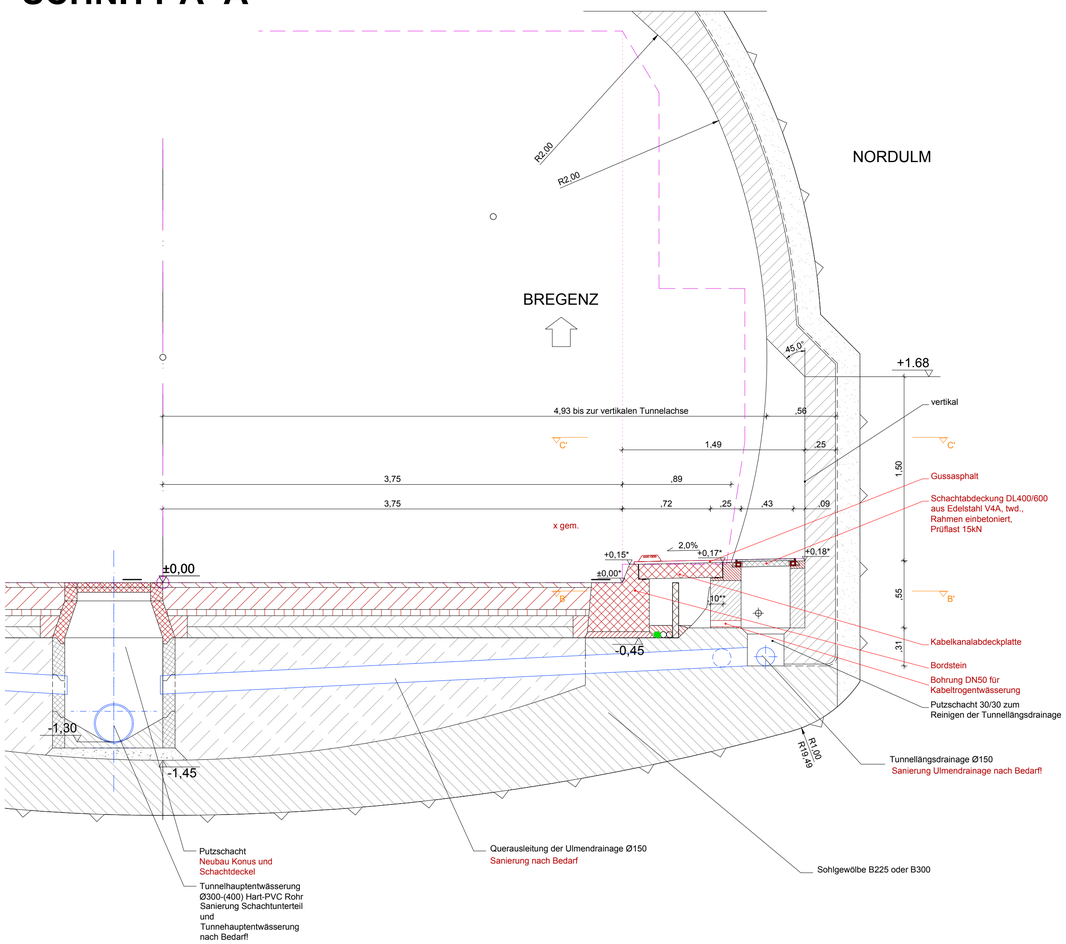

Sanierung RN:

Nordulm:		Südulm:	
RN_01N	Block 007	RN_01S	Block 007
RN_02N	Block 016	~~RN_02S~~	~~Block 024 --> Abbruch~~
~~RN_03N~~	~~Block 024 --> Abbruch~~	RN_07S	Block 221
RN_04N	Block 042	RN_08S	Block 238
RN_05N	Block 060		
RN_06N	Block 077		
RN_08N	Block 095		
RN_09N	Block 113		
RN_10N	Block 131		
RN_11N	Block 148		
RN_13N	Block 167		
RN_14N	Block 185		
RN_15N	Block 203		
RN_16N	Block 221		
RN_17N	Block 229		
RN_18N	Block 238		

Mit der gegenständlichen Anordnung gem. Plannummer 30100371/ **6131-01-00** /0-416/PJTR/BI wird vom Bausoll ☒ NICHT abgewichen ☐ abgewichen	Abweichung vom Bausoll			Abweichung stellt eine Minderkosten-forderung dar (ist auszufüllen)
	Abweichung vom Bausoll (Abweichungen sind stichwortartig aufzulisten und im Plan direkt zu markieren)			
	1.	Rev. XX	Beschreibung	☐ JA ☐ NEIN
	2.			☐ JA ☐ NEIN
	3.			☐ JA ☐ NEIN
Die Freigabe einer wesentlichen Abweichung vom Bausoll kann nur in einer Partnerschaftssitzung erfolgen.	4.			☐ JA ☐ NEIN
	5.			☐ JA ☐ NEIN
Unterschrift Planer:			Unterschrift ÖBA:	

Legende

- Bestand
- Abbruch
- Neubau
- Entwässerung Bestand
- Entwässerung Neubau
- Löschwasser
- Lichtraumprofil
- Einbauten BuS Bestand Abbruch durch AN-BuS
- Einbauten BuS, nicht Teil dieses Auftrags, Darstellung informativ.
- Nachträglicher Tunnelausbruch

Abkürzungsverzeichnis:

ASN	...Abstellnische
BG	...Betriebsgebäude
LÖWA	...Löschwasserleitung
OBW	...Offene Bauweise
THE	...Tunnelhauptentwässerung
*	...Höhen mit dieser Markierung beziehen sich auf den jeweiligen Fahrbahnrand
**	...Maß abhängig von gewählter Abdeckplattenbreite, siehe Plan 6170

Anmerkungen:
Die dargestellten Maße im Bestand wurden aus den Bestandsplänen entnommen - es sind die Naturmaße zu nehmen. Bei den Betonfestigkeitsangaben gem. Bestandsplan ist keine Nachhärtung berücksichtigt.

M 1 : 25

1m 0 1m 2m 2.5m

Zugehörige Pläne:

SCHNITT B'-B'

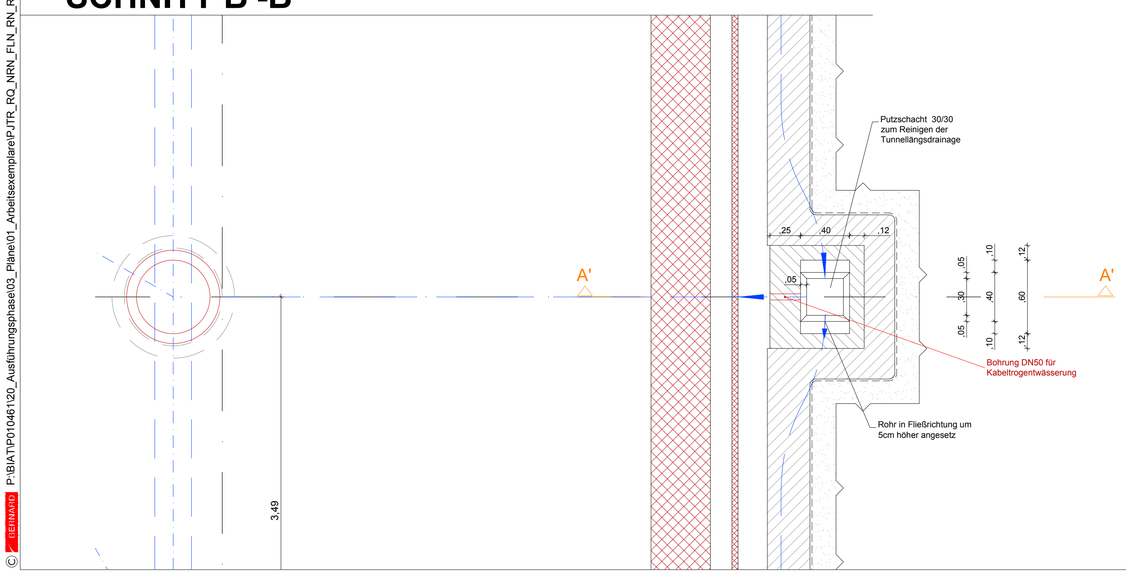

SCHNITT C'-C'

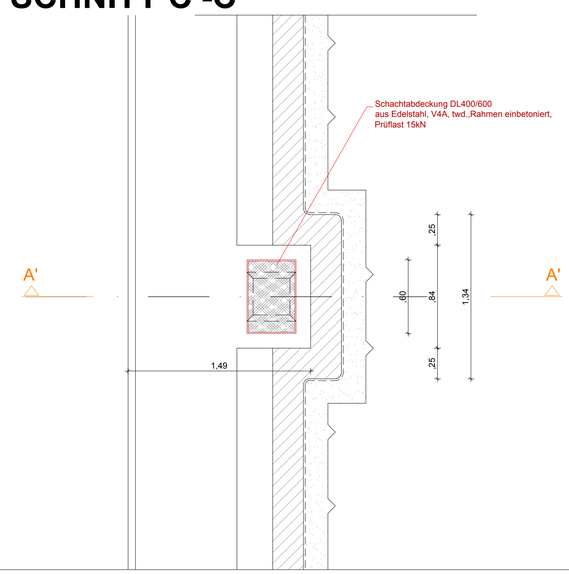

ASFINAG BAU MANAGEMENT GMBH
im Namen der

ASFINAG

PROJEKT

S 16 Arlberg Schnellstraße
ASt Zams - ASt Landeck West
km 00,000 - 05,536

SICHERHEITSAUSBAU PERJENTUNNEL

AUSFÜHRUNG
PERJENTUNNEL 1.RÖHRE PJTR

INHALT / PLANTITEL

PJTR_RN_REGELPLAN
SANIERUNG DER BESTANDSNISCHEN

	C	
	B	
12.04.2019	01	Bemaßung ergänzt

TECHNISCHE PLANUNG
BERNARD INGENIEURE
☒ FREIGEGEBEN ☐ NICHT FREIGEGEBEN ☐ FREIGEGEBEN MIT ANMERKUNGEN
DATUM: 14.12.2018

BAUOBJEKTLEITUNG
ASFINAG BAU MANAGEMENT GMBH
A-1030 WIEN, MODECENTERSTRASSE 16
☒ FREIGEGEBEN ☐ NICHT FREIGEGEBEN ☐ FREIGEGEBEN MIT ANMERKUNGEN
PROJEKTLEITER DI Loidl Richard
DATUM: 11.12.2018

ÖBA
IGT
☒ FREIGEGEBEN ☐ NICHT FREIGEGEBEN ☐ FREIGEGEBEN MIT ANMERKUNGEN
DATUM: 11.12.2018

PRÜFSTATIKER
KMP ZIVILTECHNIKER FÜR BAUWESEN
☒ NICHT ERFORDERLICH ☐ FREIGEGEBEN ☐ FREIGEGEBEN MIT ANMERKUNGEN
DATUM: __.__.201_

AUSFÜHRENDE FIRMA
Beton Sonnenberg
☒ FREIGEGEBEN ☐ NICHT FREIGEGEBEN ☐ FREIGEGEBEN MIT ANMERKUNGEN
DATUM: 03.12.2018

GEZEICHNET: HeA DATUM: 14.12.2018
GEPRÜFT: LaB DATUM: 14.12.2018
FLÄCHE: 0,594m x 0,841m = 0,50m²

Plannummer ASFINAG:
30100371/**6131-01-00**/0-416/PJTR/BI

MASSSTAB: 1:25

PLANNUMMER / REVISION / VERSION: 6131-01-00

MUSTERPLAN

© ASFINAG P:\BIA\TP01046\120_Ausführungsphase\03_Pläne\01_Arbeitsexemplare\PJTR_RQ_NRN_FLN_RN_Rev03.dwg